



Piyasa Verileri

Döviz Kurları	18.Şub	Değişim
USD/TL	36,28	0,13%
Euro/TL	37,93	-0,23%
Sepet/TL	37,11	-0,05%
Euro/USD	1,04	-0,36%
Dolar Endeksi	107,05	0,45%

Pay Piyasaları	18.Şub	Değişim
Dünya Borsaları	888	0,27%
S&P 500	6.130	0,24%
Euro Stoxx	5.534	0,25%
DAX	22.845	0,20%
Shanghai	3.324	-0,93%
Gelişmekte Olan Ülkeler	1.139	0,74%
BİST - 100	9.917	0,82%
BİST - Bankacılık Endeksi	14.696	0,19%
Albaraka Türk	6,65	1,06%

Tahvil Piyasaları	18.Şub	Değişim
TR 2 Yıllık	37,50	-0,14
TR 10 Yıllık	27,69	-0,44
TR 10 Yıllık Eurobond	7,33	0,01
ABD 2 Yıllık	4,31	0,05
ABD 10 Yıllık	4,55	0,07
Almanya 2 Yıllık	2,13	-0,01
Almanya 10 Yıllık	2,49	0,00

Emtia Fiyatları	18.Şub	Değişim
Brent (USD/Varil)	75,84	0,82%
Altın (USD/Ons)	2936,02	1,36%
Gram Altın	3425,16	1,49%

Risk Göstergeleri	18.Şub	Değişim
TR CDS 5 Yıllık	244,68	0,04%
VIX	15,35	-0,13%

ABD'nin ticaret politikası riskleri artırıyor

Fitch Ratings yayınladığı raporda, ABD'nin yeni ticaret politikalarının belirsizliği artıracığını belirtti. Politika, KDV ve sübvansiyonlar gibi ek faktörleri değerlendiren Fitch Ratings, ABD'nin bazı ticaret ortakları için daha yüksek tarifeler öngörüyor. Raporda ayrıca, ABD'li ihracatçılar ve gelişmekte olan piyasaların etkilenebileceği, tarife artışlarının küresel büyümeyi baskılayabileceği ve kredi risklerini artırabileceği ifade ediliyor. Belirsizlik sürüyor ve farklı tarifeler ticaret sapması riskini artırabilir.

Almanya'da yatırımcı güveni iki yılın zirvesinde

Almanya'da yatırımcı güvenini belirleyen ZEW endeksi, Şubat ayında beklentileri aşarak son iki yılın en keskin artışını yaşadı. Beklenti endeksi Ocak'ta 10,3'ten Şubat'ta 26'ya yükseldi. Cari durum endeksi ise -90,4'ten -88,5'e yükseldi. Bu artış, yeni hükümet umutları ve faiz oranı indirimleriyle özel tüketimdeki ivmeyi gösteriyor. Ayrıca, Almanya'nın ekonomik durgunluğunda Çin'deki zayıf talep ve yüksek enerji maliyetleri etkili.

Özel sektör kredi borcunda artış

TCMB verilerine göre, özel sektör kredi borcu 2024'ün son çeyreğinde 4 milyar dolar artarak 173,3 milyar dolara ulaştı. Uzun vadeli borçlar 1,2 milyar dolar artarak 157,8 milyar dolara, kısa vadeli borçlar ise 2,8 milyar dolar artarak 15,5 milyar dolara yükseldi. Finansal kuruluşların borcu artarken, finansal olmayan kuruluşların borcu azaldı. Döviz borçlanmasında en yüksek pay ABD doları. Vadesine 1 yıl kalan borçlar 53 milyar dolar oldu.

Konut fiyatları yıllık %31,9 arttı

Ocak ayında Türkiye'de Konut Fiyat Endeksi (KFE) bir önceki aya göre %4,7 arttı. Yıllık bazda KFE %31,9 arttı, ancak reel olarak %7,2 azaldı. İstanbul, Ankara ve İzmir'de konut fiyatları Ocak ayında sırasıyla %3, %5,7 ve %4,9 arttı. Yıllık artış oranları ise İstanbul ve İzmir'de %29,6, Ankara'da %36,6 olarak kaydedildi.

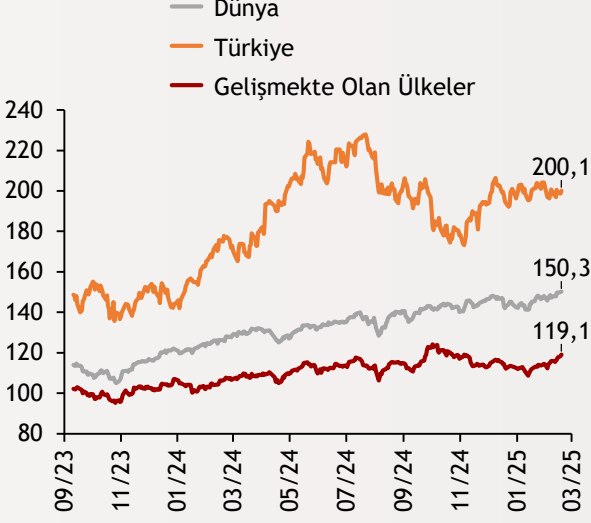
Türkiye ve dünyada gündem

Bugün Türkiye'de gündem sakin. Küreselde İngiltere tüketici fiyatları izlenecek.

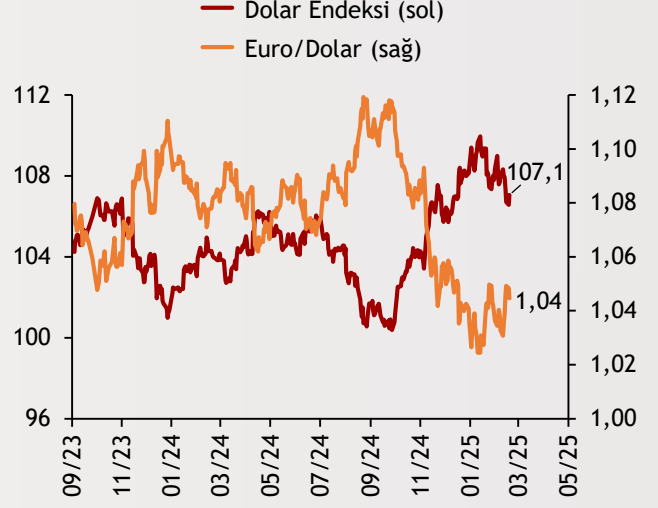
Ekonomi Güncesi

19 Şubat 2025 - Çarşamba

Borsa Endeksleri (MSCI, 30.12.2022 = 100)



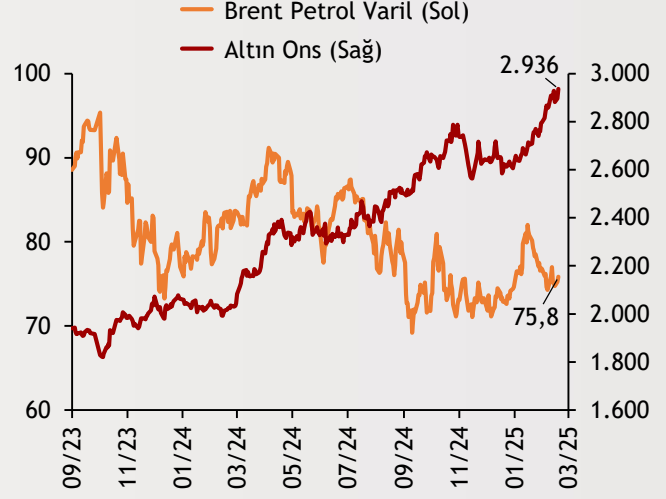
Dolar Endeksi ve Euro/Dolar



2 Yıllık Tahvil Getirileri (%)



Altın ve Petrol Fiyatları



Tarih ve Saat	Ülke	Dünya ve Türkiye Ekonomisinde Gündem	Dönem	Beklenti	Önceki Veri
02/19/25 00:00	ABD	Net Uzun Vadeli Tahvil Alımları (Milyar Dolar)	Aralık	--	79,0
02/19/25 02:50	Japonya	Dış Ticaret Dengesi (Milyar Yen)	Ocak	-2103,80	130,90
02/19/25 02:50	Japonya	Çekirdek Makine Siparişleri (Aylık Değişimler)	Aralık	0,004	0,034
02/19/25 10:00	İngiltere	Aylık Tüketici Enflasyonu	Ocak	-0,003	0,003
02/19/25 10:00	İngiltere	Yıllık Tüketici Enflasyonu	Ocak	2,80%	2,50%
02/19/25 12:00	Euro Bölgesi	Cari İşlemler Dengesi (Milyar Euro)	Aralık	--	27,00
02/19/25 12:30	İngiltere	Konut Fiyatları (Yıllık Değişimler)	Aralık	--	0,03
02/19/25 16:30	ABD	Konut Başlangıçları (Yıllıklandırılmış, Bin Adet)	Ocak	1394	1499,00
02/19/25 16:30	ABD	İnşaat İzinleri (Yıllıklandırılmış, Bin Adet)	Ocak	1448	1482,00

Burada belirtilen bilgiler güvenilirliğine ve doğruluğuna inanılan kaynaklardan, okuyucuyu bilgilendirmek amacıyla derlenmiştir. Resmi kaynaklardan alınan bilgilere dayalı yapılan yorumlar ve tahminler, o tarihteki kanımızı yansıtmaktaysa da bu bilgiler, hiçbir şekilde yatırım danışmanlığı faaliyeti olarak değerlendirilemeyecektir. Söz konusu kaynaklardaki hata ve eksikliklerden ve bu bilgilerin kullanılmasından doğabilecek zararlardan dolayı, Albaraka Türk Katılım Bankası A.Ş. hiçbir sorumluluk kabul etmez. İşbu rapor içerisindeki bilgilere ait telif hakkı Bankamıza ait olup, üçüncü kişilerce izinsiz kullanılamaz, çoğaltılamaz veya kopyalanamaz.